

## Erlebnisse des Kranmonteurs Urs Bähler

Bilderbogen mit interessanten Bildern von Urs Bähler. Besten Dank!

### Montage Liebherr 90 C, Baujahr 1971



Montage 1988 in Oberiberg mit Coles Gittermastkran. Die fliegenden Rollengeschirre sind schwierig zu montieren. Für die Montage hängt der Ausleger nur in der hinteren Abspannung. Der vordere Rollenkopf wird später mit Hilfe des Mobilkrans platziert und die Abspannseile anschliessend gespannt. Der Ausleger ist auf 42 m verlängert und trägt dabei noch 1900 kg.



**Demontage des 90 C auf der gleichen Baustelle mit damals neuem Demag AC 335 Mobilkran**



Das vordere Rollengeschirr wird für die Demontage am Mobilkran angehängt. Die Seile werden gelöst und die Rollenstation mit dem Mobilkran zum Turm hin abgelassen.







Der Ausleger wird am Mobilkran angeschlagen.





Die hintere Abspannung wird ebenfalls zum Turm gefahren und vom Ausleger entfernt. Dazu muss der Mobilkran den kompletten Ausleger neben den Turm befördern.







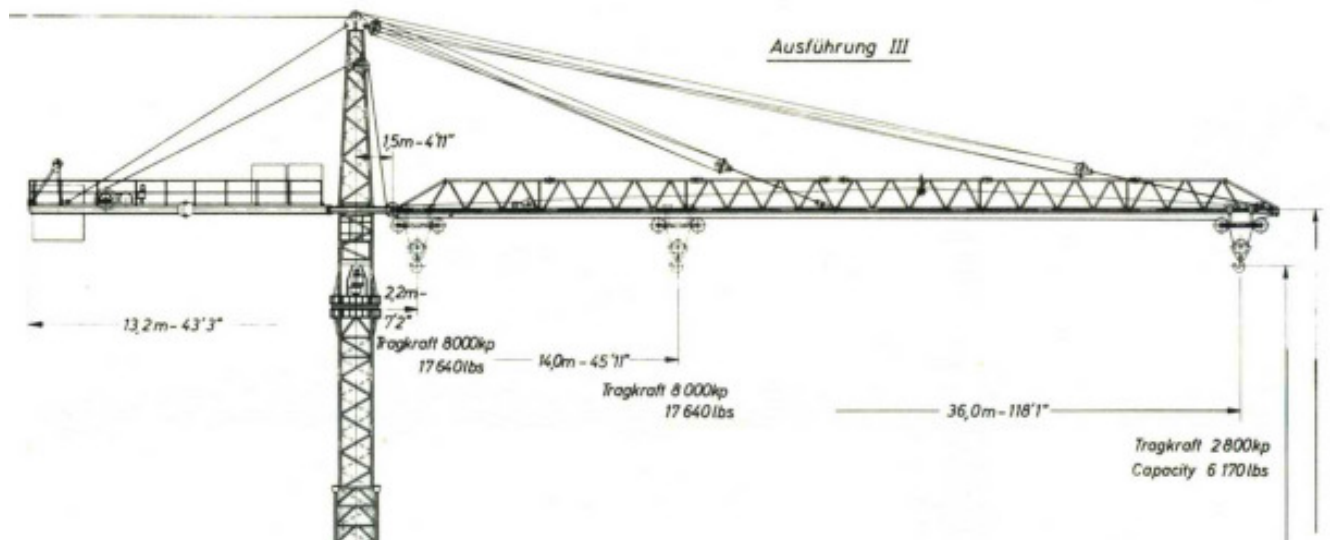









Letzte Demontage in Alptal des 90 C mit viel zu kleinem 60 t Mobilkran. Gut sichtbar sind die Auslegerabspannseile. Der Kletterturm ist ohne Kletterstück mit Übergangsrahmen ausgerüstet.



Der 90 C in Standardausführung mit 36 m Ausladung und noch mit der alten Kabine.



Findige Lösung  
eines  
Baumeisters zur  
Reduzierung der  
Ballasthöhe



Demontage eine Peiner T  
Nadelauslegerkrans zur Entsorgung





Fahrwerkschaden an einem Peiner T 125 Spezial.







Wolff Wippkran Form 25 H musste der Autobahn weichen und wurde umgestürzt.





Umstellung eines gewaltigen Raimondi TK 5020 mit Viergurtausleger.













Transport Kroll K 44





Umsetzen Kroll K 44
















Montage Kroll K  
100







Montage Kroll K 135







Transport Wolff Fundamentkreuz mit 350 Schrauben.....