



Chronik der Kranproduktion bei der SCHWING GmbH

1952/53

Erscheinen
die "klappbaren"
SCHWING Baukrane
T 16 u. T 30





SCHWING entwickelt und
baut die **ersten deutschen
Kletterkrane - KTK H** mit
Horizontal-Ausleger u. etwas später
auch den Typ: KTK W mit Wipp-Ausleger

1953/54

1962/63

erscheint ein neuer Krantyp,
der SCHWING KTK U mit
kombinierbarem Horizontal-
und Wippausleger
(Tragkraft bis 16t !)



Die KTK H - Baureihe wird
entscheidend weiterentwickelt.
(Die Auslegerposition erlaubt
der Laufkatze über die Mastsäule
zu fahren)

um 1965

Durch die immense Steigerung der Betonpumpenproduktion wird Mitte der 70er Jahre die Kranentwicklung und -fertigung bei der SCHWING GmbH eingestellt.